

**Protokoll der Nationalratswahlen, Wahl von sechs Mitgliedern des Nationalrates
vom 22. Oktober 2023**
Statistische Angaben
Anzahl Stimmberechtigte

Männer:	2'819	Frauen:	3'016	5'835	(81)
davon Auslandschweizerinnen und -schweizer				81	(75)
Stimmrechtsausweise brieflich			2'767		
davon ungültige Stimmabgaben brieflich			22	2'745	
Stimmrechtsausweise Urne				104	
Total gültig eingereichte Stimmrechtsausweise				2'849	
Zahl der Stimmenden (eingelangte Wahlzettel)				2'715	(82)
Zahl der leeren Wahlzettel				7	(83)
Zahl der ungültigen Wahlzettel				72	(84)
Zahl der gültigen Wahlzettel				2'636	(85)
Zahl der unveränderten Wahlzettel				980	(86)
Zahl der veränderten Wahlzettel mit Parteibezeichnung				1'319	(87)
Zahl der Wahlzettel ohne Parteibezeichnung				337	(88)
Total (entspricht Zahl der gültigen Wahlzettel)				2'636	

Stimmbeteiligung: 46.5 %

**Protokoll der Nationalratswahlen, Wahl von sechs Mitgliedern des Nationalrates
vom 22. Oktober 2023**
Ergebnisse

Liste Nr.	Bezeichnung der Liste	Kandidatenstimmen	Zusatzstimmen	Kandidaten- und Zusatzstimmen (Parteistimmen)	
01	FDP.Die Liberalen West	1'875	106	1'981	01
02	FDP.Die Liberalen Ost	322	26	348	02
03	Jungfreisinnige Kanton Solothurn «wähl jung»	154	0	154	03
04	Jungfreisinnige Kanton Solothurn «denk neu»	85	0	85	04
05	SVP Kanton Solothurn	3'394	166	3'560	05
06	SVP Gewerbe	197	0	197	06
07	SVP - Keine 10 Millionen Schweiz!	525	8	533	07
08	JSVP	92	16	108	08
09	Die Mitte Kanton Solothurn	715	21	736	09
10	Die Junge Mitte - Aufbruch	100	12	112	10
11	Die Junge Mitte - Zukunft	106	6	112	11
12	Die Mitte Region Solothurn	616	5	621	12
13	Die Mitte Thal-Gäu	96	0	96	13
14	Die Mitte Olten-Gösgen	66	0	66	14
15	Die Mitte Dorneck-Thierstein	63	0	63	15
16	GRÜNE	1'236	6	1'242	16
17	GRÜNE Energie & Kreislaufwirtschaft	192	0	192	17
18	GRÜNE Bildung & Soziales	172	5	177	18
19	Junge Grüne Solothurn	106	2	108	19
20	Sozialdemokratische Partei (SP) Liste West	3'063	51	3'114	20
21	Sozialdemokratische Partei (SP) Liste Ost	228	0	228	21
22	Junge SP Region Olten	57	0	57	22
23	Grünliberale Ost	206	0	206	23
24	Grünliberale West	660	4	664	24
25	Junge Grünliberale	103	0	103	25
26	JUSO Klima und Feminismus	159	0	159	26
27	JUSO Gewerkschaften	70	4	74	27
28	EVP	313	8	321	28
29	MASS-VOLL! Bewegung für Freiheit, Souveränität & Grundrechte	234	4	238	29
Total		15'205	450	15'655	96
Zahl der leeren Stimmen				161	97
Summe der Kandidaten-, Zusatz- und leeren Stimmen				15'816	98

**Protokoll der Nationalratswahlen, Wahl von sechs Mitgliedern des Nationalrates
vom 22. Oktober 2023**

Ergebnisse


Anmerkung: Die Summe der Kandidaten-, Zusatz- und leeren Stimmen, geteilt durch die Zahl der vom Wahlkreis zu wählenden Vertreter, muss gleich sein der Zahl der gültigen Wahlzettel.

Bemerkungen/Allfällige Entscheide:

Unterzeichnung Gemeindewahlbüro

Einsatz technische Hilfsmittel: keine

Namens des Wahlbüros:



Präsidentin/Präsident

Wahlbüromitglieder

hwiggli

S. S. - [unclear]



A. Gasse - Rüppel

Protokoll der Ständeratswahlen, Wahl von zwei Mitgliedern des Ständerates vom 22. Oktober 2023

Statistische Angaben

Anzahl Stimmberechtigte		5'835
davon Auslandschweizerinnen und -schweizer		81
Stimmrechtsausweise brieflich	2'767	
davon ungültige Stimmabgaben brieflich	22	2'745
Stimmrechtsausweise Urne		104
Total gültig eingereichte Stimmrechtsausweise		2'849
Eingelangte Wahlzettel		2'757
Ausser Betracht fallende Wahlzettel		
Leere	14	
Ungültige	9	23
In Betracht fallende Wahlzettel		2'734

Stimmbeteiligung: 47.2 %

Ergebnisse: Ständeratswahlen (2 Sitze / 1. Wahlgang)

Stimmen haben erhalten	Anzahl
01 Ankli Remo, FDP.Die Liberalen Kanton Solothurn	622
02 Bischof Pirmin, Die Mitte (bisher)	1'498
03 Imark Christian, SVP	862
04 Künzli Dieter, Grünliberale	266
05 Roth Franziska, Sozialdemokratische Partei	1'177
06 Wettstein Felix, GRÜNE Kanton Solothurn	509
Total gültige Stimmen	4'934
Vereinzelt leere Stimmen	501
Vereinzelt ungültige Stimmen	33
Total Stimmen	5'468


Entsprechend der 2-fachen Zahl der in Betracht fallenden Wahlzettel

**Protokoll der Ständeratswahlen, Wahl von zwei Mitgliedern des Ständerates
vom 22. Oktober 2023**


Unterzeichnung Gemeindewahlbüro

Einsatz technische Hilfsmittel: keine

Namens des Wahlbüros:





Präsidentin/Präsident



Wahlbüromitglied





A. Gasser - Bürgermeister

Protokoll der kantonalen Volksabstimmung vom 22. Oktober 2023

Statistische Angaben

Anzahl Stimmberechtigte		5'835
davon Auslandschweizerinnen und -schweizer		81
Stimmrechtsausweise brieflich	2'767	
davon ungültige Stimmabgaben brieflich	22	2'745
Stimmrechtsausweise Urne		104
Total gültig eingereichte Stimmrechtsausweise		2'849

Ergebnisse

Vorlage 3 **Neubau «Zentralgefängnis Kanton Solothurn (ZGSO)» in Flumenthal/Deitingen;
Bewilligung eines Verpflichtungskredites**

Eingelangte Stimmzettel		2'690
Ausser Betracht fallende Stimmzettel		
Leere	61	
Ungültige	43	104
In Betracht fallende Stimmzettel		2'586


Ja-Stimmen	Nein-Stimmen
1'629	957

Stimmbeteiligung: 46.1 %


Unterzeichnung Gemeindewahlbüro

Einsatz technische Hilfsmittel: keine

Namens des Wahlbüros:



Präsidentin/Präsident



Wahlbüromitglieder

